



AUDITORIA SUPERIOR DEL ESTADO DE QUINTANA ROO QUINTANA ROO

Estado Analítico del Ejercicio Presupuesto de Egresos

Clasificación por Objeto del Gasto (Capítulo y Concepto)

| Del 01/ene./2019 Al 30/sep./2019

Fecha y 30/oct./2019

hora de Impresión 02:33 p. m.

Usr: supervisor
Rep: rptEstadoPresupuestoEgresos_CP_CTO

Concepto	Egresos					Subejercicio 6 = (3 - 4)
	Aprobado 1	Ampliaciones / (Reducciones) 2	Modificado 3=(1+2)	Devengado 4	Pagado 5	
Servicios Personales	\$142,412,455.00	\$0.00	\$142,412,455.00	\$82,918,478.97	\$82,918,478.97	\$59,493,976.03
Remuneraciones al Personal de Carácter Permanente	\$32,554,494.00	-\$8,157,444.96	\$24,397,049.04	\$15,712,309.21	\$15,712,309.21	\$8,684,739.83
Remuneraciones al Personal de Carácter Transitorio	\$150,000.00	\$21,505.00	\$171,505.00	\$106,500.00	\$106,500.00	\$65,005.00
Remuneraciones Adicionales y Especiales	\$70,222,264.00	\$10,047,355.47	\$80,269,619.47	\$50,504,506.13	\$50,504,506.13	\$29,765,113.34
Seguridad Social	\$11,241,594.00	-\$1,363,590.37	\$9,878,003.63	\$3,918,433.21	\$3,918,433.21	\$5,959,570.42
Otras Prestaciones Sociales y Económicas	\$20,066,293.00	-\$155,197.19	\$19,911,095.81	\$10,367,929.83	\$10,367,929.83	\$9,543,165.98
Previsiones	\$4,776,905.00	-\$658,783.07	\$4,118,121.93	\$0.00	\$0.00	\$4,118,121.93
Pago de Estímulos a Servidores Públicos	\$3,400,905.00	\$266,155.12	\$3,667,060.12	\$2,308,800.59	\$2,308,800.59	\$1,358,259.53
Materiales y Suministros	\$8,626,437.00	\$3,967,224.33	\$12,593,661.33	\$8,523,026.54	\$7,618,796.47	\$4,070,634.79
Materiales de Administración, Emisión de Documentos y Artículos (\$2,536,893.00	\$2,961,649.79	\$5,498,542.79	\$4,347,312.88	\$3,744,035.56	\$1,151,229.91
Alimentos y Utensilios	\$1,023,899.00	\$486,277.91	\$1,510,176.91	\$927,075.15	\$919,835.15	\$583,101.76
Materias Primas y Materiales de Producción y Comercialización	\$0.00	\$0.00	\$0.00	\$0.00	\$0.00	\$0.00
Materiales y Artículos de Construcción y de Reparación	\$1,545,043.00	-\$319,279.27	\$1,225,763.73	\$405,945.96	\$405,853.16	\$819,817.77
Productos Químicos, Farmacéuticos y de Laboratorio	\$8,682.00	\$50,386.87	\$59,068.87	\$54,745.87	\$54,745.87	\$4,323.00
Combustibles, Lubricantes y Aditivos	\$3,002,551.00	\$93,078.85	\$3,095,629.85	\$1,724,871.39	\$1,724,871.39	\$1,370,758.46
Vestuario, Blancos, Prendas de Protección y Artículos Deportivos	\$55,000.00	-\$30,421.49	\$24,578.51	\$20,299.32	\$20,299.32	\$4,279.19
Materiales y Suministros para Seguridad	\$0.00	\$0.00	\$0.00	\$0.00	\$0.00	\$0.00
Herramientas, Refacciones y Accesorios Menores	\$454,369.00	\$725,531.67	\$1,179,900.67	\$1,042,775.97	\$749,156.02	\$137,124.70
Servicios Generales	\$18,310,804.00	\$4,881,276.19	\$23,192,080.19	\$20,126,667.42	\$18,180,226.44	\$3,065,412.77
Servicios Básicos	\$1,945,511.00	-\$145,898.65	\$1,799,612.35	\$1,278,625.30	\$1,267,596.34	\$520,987.05
Servicios de Arrendamiento	\$2,254,555.00	\$10,522.00	\$2,265,077.00	\$1,801,480.00	\$1,801,480.00	\$463,597.00
Servicios Profesionales, Científicos, Técnicos y Otros Servicios	\$5,142,465.00	\$3,177,855.10	\$8,320,320.10	\$8,076,934.20	\$6,413,209.96	\$243,385.90
Servicios Financieros, Bancarios y Comerciales	\$293,727.00	-\$41,489.53	\$252,237.47	\$179,140.26	\$176,008.26	\$73,097.21

L.C.C. MANUEL PALACIOS HERRERA
AUDITOR SUPERIOR DEL ESTADO

L.S.C. ROBERTO CHAVEZ CASTANEDA
TITULAR DE LA UNIDAD DE ADMINISTRACION

L.C. ANA LIVIA VERDUZCO MENDOZA
JEFE DEL DEPARTAMENTO DE CONTABILIDAD




AUDITORIA SUPERIOR DEL ESTADO DE QUINTANA ROO QUINTANA ROO

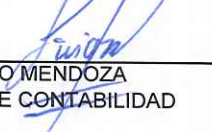
Estado Análítico del Ejercicio Presupuesto de Egresos Clasificación por Objeto del Gasto (Capítulo y Concepto) | Del 01/ene./2019 Al 30/sep./2019


Usr: supervisor
Rep: rptEstadoPresupuestoEgresos_CP_CTO

Fecha y | 30/oct./2019
hora de Impresión | 02:33 p. m.

Concepto	Egresos					Subejercicio 6 = (3 - 4)
	Aprobado 1	Ampliaciones / (Reducciones) 2	Modificado 3=(1+2)	Devengado 4	Pagado 5	
Servicios de Instalación, Reparación, Mantenimiento y Conservació	\$1,085,208.00	\$132,331.84	\$1,217,539.84	\$910,698.32	\$910,698.32	\$306,841.52
Servicios de Comunicación Social y Publicidad	\$0.00	\$0.00	\$0.00	\$0.00	\$0.00	\$0.00
Servicios de Traslado y Viáticos	\$2,947,215.00	\$1,345,065.34	\$4,292,280.34	\$4,242,727.47	\$4,242,727.47	\$49,552.87
Servicios Oficiales	\$377,473.00	-\$192,384.70	\$185,088.30	\$184,093.36	\$184,093.36	\$994.94
Otros Servicios Generales	\$4,264,650.00	\$595,274.79	\$4,859,924.79	\$3,452,968.51	\$3,184,412.73	\$1,406,956.28
Transferencias, Asignaciones, Subsidios y Otras Ayud:	\$0.00	\$0.00	\$0.00	\$0.00	\$0.00	\$0.00
Transferencias Internas y Asignaciones al Sector Público	\$0.00	\$0.00	\$0.00	\$0.00	\$0.00	\$0.00
Transferencias al resto del Sector Público	\$0.00	\$0.00	\$0.00	\$0.00	\$0.00	\$0.00
Subsidios y Subvenciones	\$0.00	\$0.00	\$0.00	\$0.00	\$0.00	\$0.00
Ayudas Sociales	\$0.00	\$0.00	\$0.00	\$0.00	\$0.00	\$0.00
Pensiones y Jubilaciones	\$0.00	\$0.00	\$0.00	\$0.00	\$0.00	\$0.00
Transferencias a Fideicomisos, Mandatos y Otros Análogos	\$0.00	\$0.00	\$0.00	\$0.00	\$0.00	\$0.00
TRANSFERENCIAS A LA SEGURIDAD SOCIAL	\$0.00	\$0.00	\$0.00	\$0.00	\$0.00	\$0.00
Donativos	\$0.00	\$0.00	\$0.00	\$0.00	\$0.00	\$0.00
Tranferencias al exterior	\$0.00	\$0.00	\$0.00	\$0.00	\$0.00	\$0.00
Bienes Muebles, Inmuebles e Intangibles	\$3,954,912.00	\$3,064,643.99	\$7,019,555.99	\$4,661,804.77	\$3,553,522.79	\$2,357,751.22
Mobiliario y Equipo de Administración	\$1,818,298.00	\$4,160,440.28	\$5,978,738.28	\$3,620,990.06	\$3,520,067.74	\$2,357,748.22
Mobiliario y Equipo Educacional y Recreativo	\$0.00	\$0.00	\$0.00	\$0.00	\$0.00	\$0.00
Equipo e Instrumental Médico y de Laboratorio	\$0.00	\$0.00	\$0.00	\$0.00	\$0.00	\$0.00
Vehículos y Equipo de Transporte	\$0.00	\$0.00	\$0.00	\$0.00	\$0.00	\$0.00
Equipo de Defensa y Seguridad	\$0.00	\$0.00	\$0.00	\$0.00	\$0.00	\$0.00
Maquinaria, Otros Equipos y Herramientas	\$880,250.00	-\$846,794.95	\$33,455.05	\$33,455.05	\$33,455.05	\$0.00
Activos Biológicos	\$0.00	\$0.00	\$0.00	\$0.00	\$0.00	\$0.00


 L.C.C. MANUEL PALACIOS HERRERA
 AUDITOR SUPERIOR DEL ESTADO


 L.C. ANA LIVIA VERDUZCO MENDOZA
 JEFE DEL DEPARTAMENTO DE CONTABILIDAD


 L.S.C. ROBERTO CHAVEZ CASTANEDA
 TITULAR DE LA UNIDAD DE ADMINISTRACION



AUDITORIA SUPERIOR DEL ESTADO DE QUINTANA ROO QUINTANA ROO

Estado Analítico del Ejercicio Presupuesto de Egresos Clasificación por Objeto del Gasto (Capítulo y Concepto) | Del 01/ene./2019 Al 30/sep./2019

Usr: supervisor
Rep: rptEstadoPresupuestoEgresos_CP_CTO

Fecha y hora de Impresión | 30/oct./2019
02:33 p. m.

Concepto	Egresos					Subejercicio 6 = (3 - 4)
	Aprobado 1	Ampliaciones / (Reducciones) 2	Modificado 3=(1+2)	Devengado 4	Pagado 5	
Bienes Inmuebles	\$0.00	\$0.00	\$0.00	\$0.00	\$0.00	\$0.00
Activos Intangibles	\$1,256,364.00	-\$249,001.34	\$1,007,362.66	\$1,007,359.66	\$0.00	\$3.00
Inversión Pública	\$11,000,000.00	\$7,606,362.92	\$18,606,362.92	\$7,644,862.92	\$7,644,862.92	\$10,961,500.00
Obra Pública en Bienes de Dominio Público	\$0.00	\$0.00	\$0.00	\$0.00	\$0.00	\$0.00
Obra Pública en Bienes Propios	\$11,000,000.00	\$7,606,362.92	\$18,606,362.92	\$7,644,862.92	\$7,644,862.92	\$10,961,500.00
Proyectos Productivos y Acciones de Fomento	\$0.00	\$0.00	\$0.00	\$0.00	\$0.00	\$0.00
Inversiones Financieras y Otras Provisiones	\$0.00	\$0.00	\$0.00	\$0.00	\$0.00	\$0.00
Inversiones para el Fomento de Actividades Productivas	\$0.00	\$0.00	\$0.00	\$0.00	\$0.00	\$0.00
Acciones y Participaciones de Capital	\$0.00	\$0.00	\$0.00	\$0.00	\$0.00	\$0.00
Compra de Títulos y Valores	\$0.00	\$0.00	\$0.00	\$0.00	\$0.00	\$0.00
Concesión de Préstamos	\$0.00	\$0.00	\$0.00	\$0.00	\$0.00	\$0.00
Inversiones en Fideicomisos, Mandatos y Otros Análogos	\$0.00	\$0.00	\$0.00	\$0.00	\$0.00	\$0.00
Otras Inversiones Financieras	\$0.00	\$0.00	\$0.00	\$0.00	\$0.00	\$0.00
Provisiones para Contingencias y Otras Erogaciones Especiales	\$0.00	\$0.00	\$0.00	\$0.00	\$0.00	\$0.00
Participaciones y Aportaciones	\$0.00	\$0.00	\$0.00	\$0.00	\$0.00	\$0.00
Participaciones	\$0.00	\$0.00	\$0.00	\$0.00	\$0.00	\$0.00
Aportaciones	\$0.00	\$0.00	\$0.00	\$0.00	\$0.00	\$0.00
Convenios	\$0.00	\$0.00	\$0.00	\$0.00	\$0.00	\$0.00
Deuda Pública	\$0.00	\$0.00	\$0.00	\$0.00	\$0.00	\$0.00
Amortización de la Deuda Pública	\$0.00	\$0.00	\$0.00	\$0.00	\$0.00	\$0.00
Intereses de la Deuda Pública	\$0.00	\$0.00	\$0.00	\$0.00	\$0.00	\$0.00
Comisiones de la Deuda Pública	\$0.00	\$0.00	\$0.00	\$0.00	\$0.00	\$0.00
Gastos de la Deuda Pública	\$0.00	\$0.00	\$0.00	\$0.00	\$0.00	\$0.00

L.C.C. MANUEL PALACIOS HERRERA
AUDITOR SUPERIOR DEL ESTADO

L.S.C. ROBERTO CHAVEZ CASTANEDA
TITULAR DE LA UNIDAD DE ADMINISTRACION

L.C. ANA LIVIA VERDUZCO MENDOZA
JEFE DEL DEPARTAMENTO DE CONTABILIDAD



AUDITORIA SUPERIOR DEL ESTADO DE QUINTANA ROO QUINTANA ROO

Estado Analítico del Ejercicio Presupuesto de Egresos

Clasificación por Objeto del Gasto (Capítulo y Concepto)

Del 01/ene./2019 Al 30/sep./2019

Fecha y 30/oct./2019

hora de Impresión 02:33 p. m.

Usu: supervisor

Rep: rptEstadoPresupuestoEgresos_CP_CTO

Concepto	Egresos					Subejercicio 6 = (3 - 4)
	Aprobado 1	Ampliaciones / (Reducciones) 2	Modificado 3=(1+2)	Devengado 4	Pagado 5	
Costo por Coberturas	\$0.00	\$0.00	\$0.00	\$0.00	\$0.00	\$0.00
APOYOS FINANCIEROS	\$0.00	\$0.00	\$0.00	\$0.00	\$0.00	\$0.00
Adeudos de Ejercicios Fiscales Anteriores (ADEFAS)	\$0.00	\$0.00	\$0.00	\$0.00	\$0.00	\$0.00
Total del Gasto	\$184,304,608.00	\$19,519,507.43	\$203,824,115.43	\$123,874,840.62	\$119,915,887.59	\$79,949,274.81

L.C.C. MANUEL PALACIOS HERRERA
AUDITOR SUPERIOR DEL ESTADO

L.C. ANA LIVIA VERDUZCO MENDOZA
JEFE DEL DEPARTAMENTO DE CONTABILIDAD

L.S.C. ROBERTO CHAVEZ CASTANEDA
TITULAR DE LA UNIDAD DE ADMINISTRACION

Auditoría Superior del Estado de Quintana Roo
ESTADO ANALÍTICO DEL PRESUPUESTO DE EGRESOS

Clasificación por Objeto del Gasto
Del 01 de Enero al 30 de Septiembre de 2019
(Pesos)

Concepto	Aprobado	Ampliaciones /Reducciones	Modificado	Devengado	Pagado	Subejercicio
Servicios Personales	142,412,455.00	0.00	142,412,455.00	82,918,478.97	82,918,478.97	59,493,976.03
Remuneraciones al Personal de Carácter Permanente	32,554,494.00	-8,157,444.96	24,397,049.04	15,712,309.21	15,712,309.21	8,684,739.83
Dietas	0.00	0.00	0.00	0.00	0.00	0.00
Haberés	0.00	0.00	0.00	0.00	0.00	0.00
Sueldos Base al Personal Permanente	32,554,494.00	-8,157,444.96	24,397,049.04	15,712,309.21	15,712,309.21	8,684,739.83
Remuneraciones por Adscripción Laboral en el Extranjero	0.00	0.00	0.00	0.00	0.00	0.00
Remuneraciones al Personal de Carácter Transitorio	150,000.00	21,505.00	171,505.00	106,500.00	106,500.00	65,005.00
Honorarios Asimilables a Salarios	0.00	0.00	0.00	0.00	0.00	0.00
Sueldos Base al Personal Eventual	0.00	0.00	0.00	0.00	0.00	0.00
Retribuciones por Servicios de Carácter Social	150,000.00	21,505.00	171,505.00	106,500.00	106,500.00	65,005.00
Retribución a los Representantes de los Trabajadores y de los Patro	0.00	0.00	0.00	0.00	0.00	0.00
Remuneraciones Adicionales y Especiales	70,222,264.00	10,047,355.47	80,269,619.47	50,504,506.13	50,504,506.13	29,765,113.34
Primas por Años de Servicio Efectivos Prestados	2,851,900.00	911,455.00	3,763,355.00	3,048,898.74	3,048,898.74	714,456.26
Primas de Vacaciones, Dominical y Gratificación de Fin de Año	18,970,973.00	1,041,790.03	20,012,763.03	2,660,558.26	2,660,558.26	17,352,204.77
Horas Extraordinarias	0.00	0.00	0.00	0.00	0.00	0.00
Compensaciones	48,399,391.00	8,094,110.44	56,493,501.44	44,795,049.13	44,795,049.13	11,698,452.31
Sobrehaberés	0.00	0.00	0.00	0.00	0.00	0.00
Asignaciones de Técnico, de Mando, por Comisión, de Vuelo y de Té	0.00	0.00	0.00	0.00	0.00	0.00
Honorarios Especiales	0.00	0.00	0.00	0.00	0.00	0.00
Participaciones por Vigilancia en el Cumplimiento de las Leyes y Cus	0.00	0.00	0.00	0.00	0.00	0.00
Seguridad Social	11,241,594.00	-1,363,590.37	9,878,003.63	3,918,433.21	3,918,433.21	5,959,570.42
Aportaciones de Seguridad Social	5,939,244.00	-199,156.63	5,740,087.37	2,389,960.51	2,389,960.51	3,350,126.86
Aportaciones a Fondos de Vivienda	2,393,495.00	-481,382.31	1,912,112.69	884,613.70	884,613.70	1,027,498.99
Aportaciones al Sistema para el Retiro	2,657,459.00	-683,051.43	1,974,407.57	643,859.00	643,859.00	1,330,548.57
Aportaciones para Seguros	251,396.00	0.00	251,396.00	0.00	0.00	251,396.00
Otras Prestaciones Sociales y Económicas	20,066,293.00	-155,197.19	19,911,095.81	10,367,929.83	10,367,929.83	9,543,165.98
Cuotas para el Fondo de Ahorro y Fondo de Trabajo	1,850,632.00	-62,222.53	1,788,409.47	788,183.55	788,183.55	1,000,225.92
Indemnizaciones	200,000.00	13,300.88	213,300.88	74,919.70	74,919.70	138,381.18
Prestaciones y Haberés de Retiro	1,213,577.00	0.00	1,213,577.00	0.00	0.00	1,213,577.00
Prestaciones Contractuales	15,881,412.00	-134,056.18	15,747,355.82	9,152,869.94	9,152,869.94	6,594,485.88
Apoyos a la Capacitación de los Servidores Públicos	192,150.00	94,133.00	286,283.00	131,613.00	131,613.00	154,670.00
Otras Prestaciones Sociales y Económicas	728,522.00	-66,352.36	662,169.64	220,343.64	220,343.64	441,826.00
Previsiones	4,776,905.00	-658,783.07	4,118,121.93	0.00	0.00	4,118,121.93
Previsiones de Carácter Laboral, Económica y de Seguridad Social	4,776,905.00	-658,783.07	4,118,121.93	0.00	0.00	4,118,121.93
Pago de Estímulos a Servidores Públicos	3,400,905.00	266,155.12	3,667,060.12	2,308,800.59	2,308,800.59	1,358,259.53
Estímulos	3,400,905.00	266,155.12	3,667,060.12	2,308,800.59	2,308,800.59	1,358,259.53

Otros Arrendamientos	0.00	0.00	0.00	0.00	0.00	0.00
Servicios Profesionales, Científicos, Técnicos y Otros Servicios	5,142,465.00	3,177,855.10	8,320,320.10	8,076,934.20	6,413,209.96	243,385.90
Servicios Legales, de Contabilidad, Auditoría y Relacionados	2,341,028.00	3,304,131.85	5,645,159.85	5,520,239.33	4,376,865.34	124,920.52
Servicios de Diseño, Arquitectura, Ingeniería y Actividades Relacionadas	0.00	0.00	0.00	0.00	0.00	0.00
Servicios de Consultoría Administrativa, Procesos, Técnica y en Tecnología	0.00	0.00	0.00	0.00	0.00	0.00
Servicios de Capacitación	2,059,489.00	-785,415.45	1,274,073.55	1,219,637.58	1,219,637.58	54,435.97
Servicios de Investigación Científica y Desarrollo	0.00	0.00	0.00	0.00	0.00	0.00
Servicios de Apoyo Administrativo, Traducción, Fotocopiado e Impresión	660,000.00	669,700.70	1,329,700.70	1,328,699.29	808,349.04	1,001.41
Servicios de Protección y Seguridad	0.00	0.00	0.00	0.00	0.00	0.00
Servicios de Vigilancia	81,948.00	-10,562.00	71,386.00	8,358.00	8,358.00	63,028.00
Servicios Profesionales, Científicos y Técnicos Integrales	0.00	0.00	0.00	0.00	0.00	0.00
Servicios Financieros, Bancarios y Comerciales	293,727.00	-41,489.53	252,237.47	179,140.26	176,008.26	73,097.21
Servicios Financieros y Bancarios	52,275.00	-3,035.53	49,239.47	11,921.62	11,921.62	37,317.85
Servicios de Cobranza, Investigación Crediticia y Similar	0.00	0.00	0.00	0.00	0.00	0.00
Servicios de Recaudación, Traslado y Custodia de Valores	0.00	0.00	0.00	0.00	0.00	0.00
Seguros de Responsabilidad Patrimonial y Fianzas	0.00	0.00	0.00	0.00	0.00	0.00
Seguro de Bienes Patrimoniales	210,458.00	-35,076.00	175,382.00	145,466.32	145,466.32	29,915.68
Almacenaje, Envase y Embalaje	0.00	0.00	0.00	0.00	0.00	0.00
Fletes y Maniobras	30,994.00	-3,378.00	27,616.00	21,752.32	18,620.32	5,863.68
Comisiones por Ventas	0.00	0.00	0.00	0.00	0.00	0.00
Servicios Financieros, Bancarios y Comerciales Integrales	0.00	0.00	0.00	0.00	0.00	0.00
Servicios de Instalación, Reparación, Mantenimiento y Conservación	1,085,208.00	132,331.84	1,217,539.84	910,698.32	910,698.32	306,841.52
Conservación y Mantenimiento Menor de Inmuebles	504,534.00	-463,224.38	41,309.62	19,477.33	19,477.33	21,832.29
Instalación, Reparación y Mantenimiento de Mobiliario y Equipo de Oficina	117,856.00	-69,526.00	48,330.00	6,380.00	6,380.00	41,950.00
Instalación, Reparación y Mantenimiento de Equipo de Cómputo y Periféricos	69,600.00	603,950.40	673,550.40	673,380.00	673,380.00	170.40
Instalación, Reparación y Mantenimiento de Equipo e Instrumental	0.00	0.00	0.00	0.00	0.00	0.00
Reparación y Mantenimiento de Equipo de Transporte	277,246.00	2,807.42	280,053.42	114,547.79	114,547.79	165,505.63
Reparación y Mantenimiento de Defensa y Seguridad	0.00	0.00	0.00	0.00	0.00	0.00
Instalación, Reparación y Mantenimiento de Maquinaria, Otros Equipos	69,282.00	22,372.40	91,654.40	53,181.20	53,181.20	38,473.20
Servicios de Limpieza y Manejo de Desechos	0.00	0.00	0.00	0.00	0.00	0.00
Servicios de Jardinería y Fumigación	46,690.00	35,952.00	82,642.00	43,732.00	43,732.00	38,910.00
Servicios de Comunicación Social y Publicidad	0.00	0.00	0.00	0.00	0.00	0.00
Difusión por Radio, Televisión y Otros Medios de Mensajes sobre Programas	0.00	0.00	0.00	0.00	0.00	0.00
Difusión por Radio, Televisión y Otros Medios de Mensajes Comerciales	0.00	0.00	0.00	0.00	0.00	0.00
Servicios de Creatividad, Preproducción y Producción de Publicidad	0.00	0.00	0.00	0.00	0.00	0.00
Servicios de Revelado de Fotografías	0.00	0.00	0.00	0.00	0.00	0.00
Servicios de la Industria Fílmica, del Sonido y del Video	0.00	0.00	0.00	0.00	0.00	0.00
Servicio de Creación y Difusión de Contenido exclusivamente a través de Internet	0.00	0.00	0.00	0.00	0.00	0.00
Otros Servicios de Información	0.00	0.00	0.00	0.00	0.00	0.00
Servicios de Traslado y Viáticos	2,947,215.00	1,345,065.34	4,292,280.34	4,242,727.47	4,242,727.47	49,552.87
Pasajes Aéreos	358,940.00	101,545.01	460,485.01	460,485.01	460,485.01	0.00
Pasajes Terrestres	120,000.00	29,772.45	149,772.45	138,285.98	138,285.98	11,486.47
Pasajes Marítimos, Lacustres y Fluviales	50,000.00	16,167.98	66,167.98	64,917.98	64,917.98	1,250.00

Apoyos a Ahorradores y Deudores del Sistema Financiero Nacional	0.00	0.00	0.00	0.00	0.00	0.00
Adeudos de Ejercicios Fiscales Anteriores (ADEFAS)	0.00	0.00	0.00	0.00	0.00	0.00
ADEFAS	0.00	0.00	0.00	0.00	0.00	0.00
TOTALES	184,304,608.00	19,519,507.43	203,824,115.43	123,874,840.62	119,915,887.59	79,949,274.81

Las cifras pueden presentar diferencias por redondeos.

Auditoría Superior del Estado de Quintana Roo
ESTADO ANALÍTICO DEL PRESUPUESTO DE EGRESOS DETALLADO - Ley de Disciplina Financiera

Clasificación por Objeto del Gasto
 Del 01 de Enero al 30 de Septiembre de 2019
 (Pesos)

Concepto	Aprobado	Ampliaciones /Reducciones	Modificado	Devengado	Pagado	Subejercicio
I. Gasto No Etiquetado	184,304,608.00	19,519,507.43	203,824,115.43	123,874,840.62	119,915,887.59	79,949,274.81
Servicios Personales	142,412,455.00	0.00	142,412,455.00	82,918,478.97	82,918,478.97	59,493,976.03
Remuneraciones al Personal de Carácter Permanente	32,554,494.00	-8,157,444.96	24,397,049.04	15,712,309.21	15,712,309.21	8,684,739.83
Dietas	0.00	0.00	0.00	0.00	0.00	0.00
Haber	0.00	0.00	0.00	0.00	0.00	0.00
Sueldos Base al Personal Permanente	32,554,494.00	-8,157,444.96	24,397,049.04	15,712,309.21	15,712,309.21	8,684,739.83
Remuneraciones por Adscripción Laboral en el Extranjero	0.00	0.00	0.00	0.00	0.00	0.00
Remuneraciones al Personal de Carácter Transitorio	150,000.00	21,505.00	171,505.00	106,500.00	106,500.00	65,005.00
Honorarios Asimilables a Salarios	0.00	0.00	0.00	0.00	0.00	0.00
Sueldos Base al Personal Eventual	0.00	0.00	0.00	0.00	0.00	0.00
Retribuciones por Servicios de Carácter Social	150,000.00	21,505.00	171,505.00	106,500.00	106,500.00	65,005.00
Retribución a los Representantes de los Trabajadores y de los Patr	0.00	0.00	0.00	0.00	0.00	0.00
Remuneraciones Adicionales y Especiales	70,222,264.00	10,047,355.47	80,269,619.47	50,504,506.13	50,504,506.13	29,765,113.34
Primas por Años de Servicio Efectivos Prestados	2,851,900.00	911,455.00	3,763,355.00	3,048,898.74	3,048,898.74	714,456.26
Primas de Vacaciones, Dominical y Gratificación de Fin de Año	18,970,973.00	1,041,790.03	20,012,763.03	2,660,558.26	2,660,558.26	17,352,204.77
Horas Extraordinarias	0.00	0.00	0.00	0.00	0.00	0.00
Compensaciones	48,399,391.00	8,094,110.44	56,493,501.44	44,795,049.13	44,795,049.13	11,698,452.31
Sobrehaberes	0.00	0.00	0.00	0.00	0.00	0.00
Asignaciones de Técnico, de Mando, por Comisión, de Vuelo y de	0.00	0.00	0.00	0.00	0.00	0.00
Honorarios Especiales	0.00	0.00	0.00	0.00	0.00	0.00
Participaciones por Vigilancia en el Cumplimiento de las Leyes y Ci	0.00	0.00	0.00	0.00	0.00	0.00
Seguridad Social	11,241,594.00	-1,363,590.37	9,878,003.63	3,918,433.21	3,918,433.21	5,959,570.42
Aportaciones de Seguridad Social	5,939,244.00	-199,156.63	5,740,087.37	2,389,960.51	2,389,960.51	3,350,126.86
Aportaciones a Fondos de Vivienda	2,393,495.00	-481,382.31	1,912,112.69	884,613.70	884,613.70	1,027,498.99
Aportaciones al Sistema para el Retiro	2,657,459.00	-683,051.43	1,974,407.57	643,859.00	643,859.00	1,330,548.57
Aportaciones para Seguros	251,396.00	0.00	251,396.00	0.00	0.00	251,396.00
Otras Prestaciones Sociales y Económicas	20,066,293.00	-155,197.19	19,911,095.81	10,367,929.83	10,367,929.83	9,543,165.98
Cuotas para el Fondo de Ahorro y Fondo de Trabajo	1,850,632.00	-62,222.53	1,788,409.47	788,183.55	788,183.55	1,000,225.92
Indemnizaciones	200,000.00	13,300.88	213,300.88	74,919.70	74,919.70	138,381.18
Prestaciones y Haberes de Retiro	1,213,577.00	0.00	1,213,577.00	0.00	0.00	1,213,577.00
Prestaciones Contractuales	15,881,412.00	-134,056.18	15,747,355.82	9,152,869.94	9,152,869.94	6,594,485.88
Apoyos a la Capacitación de los Servidores Públicos	192,150.00	94,133.00	286,283.00	131,613.00	131,613.00	154,670.00
Otras Prestaciones Sociales y Económicas	728,522.00	-66,352.36	662,169.64	220,343.64	220,343.64	441,826.00
Previsiones	4,776,905.00	-658,783.07	4,118,121.93	0.00	0.00	4,118,121.93

Previsiones de Carácter Laboral, Económica y de Seguridad Social	4,776,905.00	-658,783.07	4,118,121.93	0.00	0.00	4,118,121.93
Pago de Estímulos a Servidores Públicos	3,400,905.00	266,155.12	3,667,060.12	2,308,800.59	2,308,800.59	1,358,259.53
Estímulos	3,400,905.00	266,155.12	3,667,060.12	2,308,800.59	2,308,800.59	1,358,259.53
Recompensas	0.00	0.00	0.00	0.00	0.00	0.00
Materiales y Suministros	8,626,437.00	3,967,224.33	12,593,661.33	8,523,026.54	7,618,796.47	4,070,634.79
Materiales de Administración, Emisión de Documentos y Artículos Of	2,536,893.00	2,961,649.79	5,498,542.79	4,347,312.88	3,744,035.56	1,151,229.91
Materiales, Útiles y Equipos Menores de Oficina	1,162,072.00	302,076.82	1,464,148.82	809,185.92	533,518.20	654,962.90
Materiales y Útiles de Impresión y Reproducción	143,046.00	-47,682.00	95,364.00	0.00	0.00	95,364.00
Material Estadístico y Geográfico	0.00	0.00	0.00	0.00	0.00	0.00
Materiales, Útiles y Equipos Menores de Tecnologías de la Informa	807,945.00	2,534,228.40	3,342,173.40	3,127,380.89	2,938,788.01	214,792.51
Material Impreso e Información Digital	71,366.00	70,241.00	141,607.00	120,025.00	120,025.00	21,582.00
Material de Limpieza	352,464.00	102,785.57	455,249.57	290,721.07	151,704.35	164,528.50
Materiales y Útiles de Enseñanza	0.00	0.00	0.00	0.00	0.00	0.00
Materiales para el Registro e Identificación de Bienes y Personas	0.00	0.00	0.00	0.00	0.00	0.00
Alimentos y Utensilios	1,023,899.00	486,277.91	1,510,176.91	927,075.15	919,835.15	583,101.76
Productos Alimenticios para Personas	1,000,000.00	496,339.12	1,496,339.12	913,309.95	906,069.95	583,029.17
Productos Alimenticios para Animales	0.00	0.00	0.00	0.00	0.00	0.00
Utensilios para el Servicio de Alimentación	23,899.00	-10,061.21	13,837.79	13,765.20	13,765.20	72.59
Materias Primas y Materiales de Producción y Comercialización	0.00	0.00	0.00	0.00	0.00	0.00
Productos Alimenticios, Agropecuarios y Forestales adquiridos cor	0.00	0.00	0.00	0.00	0.00	0.00
Insumos Textiles adquiridos como Materia Prima	0.00	0.00	0.00	0.00	0.00	0.00
Productos de Papel, Cartón e Impresos adquiridos como Materia F	0.00	0.00	0.00	0.00	0.00	0.00
Combustibles, Lubricantes, Aditivos, Carbón y sus Derivados adqui	0.00	0.00	0.00	0.00	0.00	0.00
Productos Químicos, Farmacéuticos y de Laboratorio adquiridos c	0.00	0.00	0.00	0.00	0.00	0.00
Productos Metálicos y a base de Minerales No Metálicos adquirid	0.00	0.00	0.00	0.00	0.00	0.00
Productos de Cuero, Piel, Plástico y Hule adquiridos como Materia	0.00	0.00	0.00	0.00	0.00	0.00
Mercancías adquiridas para su Comercialización	0.00	0.00	0.00	0.00	0.00	0.00
Otros Productos Adquiridos como Materia Prima	0.00	0.00	0.00	0.00	0.00	0.00
Materiales y Artículos de Construcción y de Reparación	1,545,043.00	-319,279.27	1,225,763.73	405,945.96	405,853.16	819,817.77
Productos Minerales No Metálicos	3,680.00	-794.59	2,885.41	2,869.77	2,869.77	15.64
Cemento y Productos de Concreto	40,000.00	-36,838.04	3,161.96	3,161.96	3,161.96	0.00
Cal, Yeso y Productos de Yeso	1,200.00	-1,096.01	103.99	103.99	103.99	0.00
Madera y Productos de Madera	8,620.00	1,820.00	10,440.00	10,440.00	10,440.00	0.00
Vidrio y Productos de Vidrio	260.00	2,200.00	2,460.00	2,200.00	2,200.00	260.00
Material Eléctrico y Electrónico	182,014.00	94,387.56	276,401.56	196,936.73	196,843.93	79,464.83
Artículos Metálicos para la Construcción	111,898.00	-8,334.98	103,563.02	34,901.81	34,901.81	68,661.21
Materiales Complementarios	1,060,000.00	-369,542.16	690,457.84	78,423.80	78,423.80	612,034.04
Otros Materiales y Artículos de Construcción y Reparación	137,371.00	-1,081.05	136,289.95	76,907.90	76,907.90	59,382.05
Productos Químicos, Farmacéuticos y de Laboratorio	8,682.00	50,386.87	59,068.87	54,745.87	54,745.87	4,323.00
Productos Químicos Básicos	7,142.00	3,630.87	10,772.87	7,330.87	7,330.87	3,442.00

Servicios de Arrendamiento	2,254,555.00	10,522.00	2,265,077.00	1,801,480.00	1,801,480.00	463,597.00
Arrendamiento de Terrenos	0.00	0.00	0.00	0.00	0.00	0.00
Arrendamiento de Edificios	2,254,555.00	10,522.00	2,265,077.00	1,801,480.00	1,801,480.00	463,597.00
Arrendamiento de Mobiliario y Equipo de Administración, Educaci	0.00	0.00	0.00	0.00	0.00	0.00
Arrendamiento de Equipo e Instrumental Médico y de Laboratoric	0.00	0.00	0.00	0.00	0.00	0.00
Arrendamiento de Equipo de Transporte	0.00	0.00	0.00	0.00	0.00	0.00
Arrendamiento de Maquinaria, Otros Equipos y Herramientas	0.00	0.00	0.00	0.00	0.00	0.00
Arrendamiento de Activos Intangibles	0.00	0.00	0.00	0.00	0.00	0.00
Arrendamiento Financiero	0.00	0.00	0.00	0.00	0.00	0.00
Otros Arrendamientos	0.00	0.00	0.00	0.00	0.00	0.00
Servicios Profesionales, Científicos, Técnicos y Otros Servicios	5,142,465.00	3,177,855.10	8,320,320.10	8,076,934.20	6,413,209.96	243,385.90
Servicios Legales, de Contabilidad, Auditoría y Relacionados	2,341,028.00	3,304,131.85	5,645,159.85	5,520,239.33	4,376,865.34	124,920.52
Servicios de Diseño, Arquitectura, Ingeniería y Actividades Relacio	0.00	0.00	0.00	0.00	0.00	0.00
Servicios de Consultoría Administrativa, Procesos, Técnica y en Tec	0.00	0.00	0.00	0.00	0.00	0.00
Servicios de Capacitación	2,059,489.00	-785,415.45	1,274,073.55	1,219,637.58	1,219,637.58	54,435.97
Servicios de Investigación Científica y Desarrollo	0.00	0.00	0.00	0.00	0.00	0.00
Servicios de Apoyo Administrativo, Traducción, Fotocopiado e Imp	660,000.00	669,700.70	1,329,700.70	1,328,699.29	808,349.04	1,001.41
Servicios de Protección y Seguridad	0.00	0.00	0.00	0.00	0.00	0.00
Servicios de Vigilancia	81,948.00	-10,562.00	71,386.00	8,358.00	8,358.00	63,028.00
Servicios Profesionales, Científicos y Técnicos Integrales	0.00	0.00	0.00	0.00	0.00	0.00
Servicios Financieros, Bancarios y Comerciales	293,727.00	-41,489.53	252,237.47	179,140.26	176,008.26	73,097.21
Servicios Financieros y Bancarios	52,275.00	-3,035.53	49,239.47	11,921.62	11,921.62	37,317.85
Servicios de Cobranza, Investigación Crediticia y Similar	0.00	0.00	0.00	0.00	0.00	0.00
Servicios de Recaudación, Traslado y Custodia de Valores	0.00	0.00	0.00	0.00	0.00	0.00
Seguros de Responsabilidad Patrimonial y Fianzas	0.00	0.00	0.00	0.00	0.00	0.00
Seguro de Bienes Patrimoniales	210,458.00	-35,076.00	175,382.00	145,466.32	145,466.32	29,915.68
Almacenaje, Envase y Embalaje	0.00	0.00	0.00	0.00	0.00	0.00
Fletes y Maniobras	30,994.00	-3,378.00	27,616.00	21,752.32	18,620.32	5,863.68
Comisiones por Ventas	0.00	0.00	0.00	0.00	0.00	0.00
Servicios Financieros, Bancarios y Comerciales Integrales	0.00	0.00	0.00	0.00	0.00	0.00
Servicios de Instalación, Reparación, Mantenimiento y Conservación	1,085,208.00	132,331.84	1,217,539.84	910,698.32	910,698.32	306,841.52
Conservación y Mantenimiento Menor de Inmuebles	504,534.00	-463,224.38	41,309.62	19,477.33	19,477.33	21,832.29
Instalación, Reparación y Mantenimiento de Mobiliario y Equipo d	117,856.00	-69,526.00	48,330.00	6,380.00	6,380.00	41,950.00
Instalación, Reparación y Mantenimiento de Equipo de Cómputo y	69,600.00	603,950.40	673,550.40	673,380.00	673,380.00	170.40
Instalación, Reparación y Mantenimiento de Equipo e Instrumenta	0.00	0.00	0.00	0.00	0.00	0.00
Reparación y Mantenimiento de Equipo de Transporte	277,246.00	2,807.42	280,053.42	114,547.79	114,547.79	165,505.63
Reparación y Mantenimiento de Defensa y Seguridad	0.00	0.00	0.00	0.00	0.00	0.00
Instalación, Reparación y Mantenimiento de Maquinaria, Otros Eq	69,282.00	22,372.40	91,654.40	53,181.20	53,181.20	38,473.20
Servicios de Limpieza y Manejo de Desechos	0.00	0.00	0.00	0.00	0.00	0.00
Servicios de Jardinería y Fumigación	46,690.00	35,952.00	82,642.00	43,732.00	43,732.00	38,910.00

Transferencias a Fideicomisos de Instituciones Públicas Financiera	0.00	0.00	0.00	0.00	0.00	0.00
Otras Transferencias a Fideicomisos	0.00	0.00	0.00	0.00	0.00	0.00
Transferencias a la Seguridad Social	0.00	0.00	0.00	0.00	0.00	0.00
Transferencias por Obligación de Ley	0.00	0.00	0.00	0.00	0.00	0.00
Donativos	0.00	0.00	0.00	0.00	0.00	0.00
Donativos a Instituciones sin Fines de Lucro	0.00	0.00	0.00	0.00	0.00	0.00
Donativos a Entidades Federativas	0.00	0.00	0.00	0.00	0.00	0.00
Donativos a Fideicomisos Privados	0.00	0.00	0.00	0.00	0.00	0.00
Donativos a Fideicomisos Estatales	0.00	0.00	0.00	0.00	0.00	0.00
Donativos Internacionales	0.00	0.00	0.00	0.00	0.00	0.00
Transferencias al Exterior	0.00	0.00	0.00	0.00	0.00	0.00
Transferencias para Gobiernos Extranjeros	0.00	0.00	0.00	0.00	0.00	0.00
Transferencias para Organismos Internacionales	0.00	0.00	0.00	0.00	0.00	0.00
Transferencias para el Sector Privado Externo	0.00	0.00	0.00	0.00	0.00	0.00
Bienes Muebles, Inmuebles e Intangibles	3,954,912.00	3,064,643.99	7,019,555.99	4,661,804.77	3,553,522.79	2,357,751.22
Mobiliario y Equipo de Administración	1,818,298.00	4,160,440.28	5,978,738.28	3,620,990.06	3,520,067.74	2,357,748.22
Muebles de Oficina y Estantería	622,413.00	-207,470.00	414,943.00	7,254.00	7,254.00	407,689.00
Muebles, excepto de Oficina y Estantería	0.00	0.00	0.00	0.00	0.00	0.00
Bienes Artísticos, Culturales y Científicos	0.00	0.00	0.00	0.00	0.00	0.00
Objetos de Valor	0.00	0.00	0.00	0.00	0.00	0.00
Equipo de Cómputo y de Tecnología de la Información	1,112,500.00	4,299,092.30	5,411,592.30	3,606,080.06	3,505,157.74	1,805,512.24
Otros Mobiliarios y Equipos de Administración	83,385.00	68,817.98	152,202.98	7,656.00	7,656.00	144,546.98
Mobiliario y Equipo Educacional y Recreativo	0.00	0.00	0.00	0.00	0.00	0.00
Equipos y Aparatos Audiovisuales	0.00	0.00	0.00	0.00	0.00	0.00
Aparatos Deportivos	0.00	0.00	0.00	0.00	0.00	0.00
Cámaras Fotográficas y de Video	0.00	0.00	0.00	0.00	0.00	0.00
Otro Mobiliario y Equipo Educacional y Recreativo	0.00	0.00	0.00	0.00	0.00	0.00
Equipo e Instrumental Médico y de Laboratorio	0.00	0.00	0.00	0.00	0.00	0.00
Equipo Médico y de Laboratorio	0.00	0.00	0.00	0.00	0.00	0.00
Instrumental Médico y de Laboratorio	0.00	0.00	0.00	0.00	0.00	0.00
Vehículos y Equipo de Transporte	0.00	0.00	0.00	0.00	0.00	0.00
Vehículos y Equipo Terrestre	0.00	0.00	0.00	0.00	0.00	0.00
Carrocerías y Remolques	0.00	0.00	0.00	0.00	0.00	0.00
Equipo Aeroespacial	0.00	0.00	0.00	0.00	0.00	0.00
Equipo Ferroviario	0.00	0.00	0.00	0.00	0.00	0.00
Embarcaciones	0.00	0.00	0.00	0.00	0.00	0.00
Otros Equipos de Transporte	0.00	0.00	0.00	0.00	0.00	0.00
Equipo de Defensa y Seguridad	0.00	0.00	0.00	0.00	0.00	0.00
Equipo de Defensa y Seguridad	0.00	0.00	0.00	0.00	0.00	0.00
Maquinaria, Otros Equipos y Herramientas	880,250.00	-846,794.95	33,455.05	33,455.05	33,455.05	0.00

